



Alternative Investments

www.k1-global.de

WKN A0B6N5 (ISIN VGG 5254C1086)



Absolute Return Strategy – bis zu 50 Portfoliomanager

■ Überblick, Partner, Unternehmen und ihre Aufgaben, Allgemeine Informationen

■ Das Beteiligungsangebot im Überblick

Beteiligungstermine

Zeichnungssummen zzgl. des Ausgabeaufschlags (z.Zt. 5%), welche bis zum 25. eines Monats bei der kon-toführenden Bank eingegangen sind, sind ab dem 1. des Folgemonats beteiligt und werden auf der Grundlage des Genussrechtswertes jeweils zum Ende des Folgemo-nats (Bewertungstag) abgerechnet.

Mindestanlage

Der Mindestanlagebetrag beträgt für die Erstanlage € 2.500. Nach erfolgter Einzahlung erhält der Investor eine Zahlungsbestätigung mit Angabe des Datums, ab welchem er als Genussrechtinhaber am Fonds beteiligt ist.

Ausschüttung

Nettoerträge können auf Wunsch der Genussrechtinhaber monatlich ausgeschüttet werden, ansonsten erfolgt eine Wiederanlage.

Vergütungen an die Vertriebsgesellschaft

5% Agio vom Gesamtzeichnungsbetrag, 3% p.a. Managementgebühr auf das Nettogenussrechtskapital, 20% Gewinnbeteiligung auf die Höchststände der Performance. Diese Gebühren werden monatlich abgerechnet und ausbezahlt.

Kündigung

Der Genussrechtinhaber kann jederzeit mit einer Frist von 30 Tagen zum Monatsende kündigen. Teilkündigungen oder monatliche Gewinnabschöpfungen sind ebenfalls möglich. Die Auszahlung erfolgt dann wiederum binnen 30 Bankarbeitstagen nach dem entsprechenden Bewertungstag.

Anlagewährung

Die Anlagewährung ist der Euro (€).

Genussrechtsklasse

Genussrechte der Klasse A

Berichterstattung

Die Treuhandmittel übermitteln den Genussrechtinhabern monatlich die Kontoauszüge, basierend auf der monatlichen Berechnung des Genussrechtswertes zum Ende des Folgemonats

Nachschusspflicht

Es besteht keine Nachschusspflicht seitens der Genussrechtinhaber.

Steuern des Fonds

Das Fondsvermögen unterliegt ebenso wie die Einkünfte aus der Anlage des Fondsvermögens nach den zur Zeit der Prospektveröffentlichung geltenden Gesetzen auf den British Virgin Islands keiner Besteuerung.

■ Partner, Unternehmen, Aufgaben K1 Fund Allocation System™

K1 Fund Allocation System™

Grundlage des K1 Global Fonds bildet das vom Diplom-Psychologen Helmut Kiener entwickelte und seit 1996 angewendete K1 Fund Allocation System. Es handelt sich um ein semi-automatisiertes Programm, das unter Einbeziehung stochastischer und statistischer Parameter, genaue Handlungsanweisungen für Kapitalallokationen in Alternative Investments liefert. Es kam seit 1996 in Form von deutschen GbRs und als Genussrechtsvariante zur Anwendung. Die hierin erzielten Ergebnisse entnehmen Sie bitte den statistischen Tabellen.

Die kontoführende Bank

Die kontoführende Bank ist die niederländische ING Bank, Amsterdam (NL).

Der Clearing Broker

Mit der Ausführung, Verrechnung und Abwicklung der Derivategeschäfte kann die Fondsgesellschaft eine oder mehrere Banken und Finanz-Kommissionäre beauftragen.

Portfolioverwalter

Die Verwaltung des Portfolios erfolgt durch renommierte Portfolio- und Fondsmanager, die langjährige überdurchschnittliche Wertentwicklungen nachweisen können.

Die Vertriebskoordination

Die Fondsgesellschaft hat die NITO (UK) Asset Management Ltd. mit der Koordination sämtlicher Vertriebsaktivitäten der Fondsgesellschaft unter Berücksichtigung der gesetzlichen Rahmenbedingungen betraut.

■ Allgemeine Informationen

The K1 Global Fonds

Die K1 Global Ltd ist darauf ausgerichtet, durch die Investition in verschiedene Zielfonds unabhängig von der Entwicklung der Kapitalmärkte eine mittel- bis langfristig positive absolute Wertentwicklung zu erreichen, die zu einem Vermögenszuwachs führt. Dabei soll eine unter Risikogesichtspunkten optimierte größtmögliche Rendite erzielt werden. Ein Dachfonds wie die K1 Global Ltd bietet dem Anleger den Vorteil, dass das Risiko eines Verlustes durch Verteilung auf mehrere Zielfonds reduziert wird und zusätzlich Diversifikationseffekte für das Portfolio genutzt werden.

Selektion der Portfoliomanager

Für die Auswahl und gegebenenfalls die Abberufung der Portfoliomanager beobachtet das zuständige Direktorium des K1 GLOBAL FONDS nach den Prinzipien des K1 Fund Allocation System? kontinuierlich eine Vielzahl von am Markt tätigen Fondsmanagern und deren Investitionsprogramme. Diese werden nach bestimmten quantitativen und qualitativen Kriterien analysiert, wobei besonderer Wert auf das Risikomanagement der einzelnen Verwalter gelegt wird.

■ Die Investmentstrategien des Zielfonds der K1 Global Ltd.

Die Strategien, die bei den Zielfonds K1 Global Ltd zur Anwendung kommen, spiegeln das gesamte Spektrum der Hedge Fonds-Strategien wider.

Als mögliche Anlagestrategien der Zielfonds kommen insbesondere die nachfolgend beschriebenen in Betracht:

Relative Value

Bei dieser Anlagestrategie wird versucht, Kursdifferenzen zwischen ähnlichen oder von einander abhängigen Finanzinstrumenten auszunutzen. Überbewertete Finanzinstrumente

Convertible Arbitrage nutzt das Preisverhältnis zwischen einer Wandelanleihe und ihrer zugrunde liegenden Aktie aus.

Fixed income Arbitrage Die Aufgabe von Fixed Income Arbitrage Managern ist es, Trading Möglichkeiten im sog. „Fixed Income“ Bereich sowie bei Derivaten festzustellen, die typischerweise zwei aufeinander bezogene Instrumente beinhalten

Risk (Merger) Arbitrage Manager investieren in Gesellschaften, die übernommen werden oder in eine Fusion involviert sind.

Equity Market Neutral

Diese Strategie beinhaltet die Konstruktion von Portfolios, die zu gleichen Teilen Long- und Short - Aktienpositionen eingehen.

Event Driven bzw. Specialist Credit

Bei dieser Anlagestrategie wird versucht, von außergewöhnlichen Ereignissen zu profitieren, wie beispielsweise Unternehmensinsolvenzen oder - Restrukturierungen.

Distressed Securities

Hierbei werden die durch besondere außergewöhnliche Ereignisse wie beispielsweise Joint Ventures (Kooperationen) oder Ausgliederungen (Buy-Outs) ausgelösten Kursänderungen der Aktien der betroffenen Unternehmen ausgenutzt.

Asset Backed Securities:

Hierbei werden Unternehmen Finanzmittel gegen Sicherheiten in werthaltigen Vermögenswerten des Unternehmens zur Verfügung gestellt.

Long-Short Equity

Es handelt sich um eine direktionale Strategie, die in beide Richtungen des Aktienmarktes, nämlich auf steigend und fallend, spekuliert. Das Ziel ist allerdings nicht marktneutral zu sein.

Market Neutral: Market Neutral: Hierbei werden marktneutrale Positionen gehalten und wird versucht, kurzfristig auftretende Preisineffizienzen zu nutzen. Dabei wird auf einen Ausgleich dieser Preisineffizienzen im Markt gesetzt.

Directional Trading bzw. Opportunistische Strategien

Bei diesen Anlagestrategien wird versucht, im Rahmen einer opportunistischen Strategie, bestimmte Marktentwicklungen anhand von volks- und betriebswirtschaftlichen Analysen vorauszusehen. Beispielhaft seien genannt:

Global Macro Bei dieser Anlagepolitik wird vornehmlich mit Finanzinstrumenten von Emittenten aus aufstrebenden Ländern, die sich auf der Schwelle vom Entwicklungs- zum Industrieland befinden, gehandelt.

Emerging Markets Bei dieser Anlagepolitik wird vornehmlich mit Finanzinstrumenten von Emittenten aus aufstrebenden Ländern, die sich auf der Schwelle vom Entwicklungs- zum Industrieland befinden, gehandelt.

Managed Futures

Der Begriff Managed Futures Fonds deckt ein weites Spektrum von Strategien ab, die mittels Warenterminmärkten oder Finanzterminmärkten umgesetzt werden. Solche Fonds suchen nach Bewertungsineffizienzen innerhalb der Märkte und versuchen diese Gelegenheiten durch die Verwendung statistischer Modelle oder diskretionären Fähigkeiten auszunutzen.

Jahresüberblick

☞	1996	+39,56 %
☞	1997	+42,55 %
☞	1998	+36,21 %
☞	1999	+24,79 %
☞	2000	+24,10 %
☞	2001	+ 8,47 %
☞	2002	+11,54 %
☞	2003	+15,52 %
☞	2004	+10,22 %
☞	2005	+10,36 %

Performance Report

Gewinn von 1996 - 03/2006

kumuliert + 658,06 % netto

In nachfolgendem finden Sie die Performance des K1 Fund Allocation System©, die seit 1996 von den Gesellschaften real erzielt wurden, die das System anwendeten

Jahr	Januar	Februar	März	April	Mai	Juni	Juli	August	Sept.	Okt.	Nov.	Dez.	Jahresrendite kumuliert
1996	10,62%	-25,80%	-5,70%	31,00%	8,40%	-3,50%	4,41%	0,12%	-5,80%	29,40%	1,74%	1,50%	39,57%
1997	4,44%	1,44%	2,04%	2,04%	-1,60%	-8,20%	6,30%	12,93%	8,22%	4,02%	2,34%	3,44%	42,55%
1998	-0,90%	2,63%	2,33%	3,07%	7,84%	4,52%	2,94%	2,23%	-2,30%	4,55%	3,51%	1,24%	36,20%
1999	2,20%	0,96%	2,78%	2,08%	-0,40%	2,53%	0,49%	2,22%	0,63%	0,36%	3,77%	4,85%	24,78%
2000	2,39%	7,12%	3,05%	0,21%	0,16%	1,96%	0,72%	3,25%	1,48%	0,44%	-2,20%	3,49%	24,09%
2001	0,72%	-0,90%	1,18%	1,90%	1,73%	-1,06%	1,83%	0,68%	-3,43%	2,73%	1,91%	1,02%	8,46%
2002	1,31%	0,32%	1,89%	0,94%	2,15%	-2,43%	-0,57%	2,64%	1,08%	1,05%	1,98%	0,71%	11,54%
Kurs											101,98*	102,70	
2003	3,16%	1,37%	0,70%	1,85%	0,54%	-0,63%	0,68%	0,77%	2,55%	1,44%	1,03%	1,11%	15,52%
Kurs	105,95	107,40	108,15	110,15	110,75	110,05	110,80	111,65	114,50	116,15	117,35	118,65	
2004	2,53%	1,03%	0,08%	0,08%	-1,26%	0,53%	0,49%	0,57%	0,89%	0,48%	2,64%	1,79%	10,24%
Kurs	121,65	122,90	123,00	123,10	121,55	122,20	122,80	123,50	124,60	125,20	128,50	130,80	
2005	0,10%	1,20%	-0,79%	-2,69%	-1,05%	1,18%	3,37%	2,22%	2,06%	-1,34%	2,77%	3,08%	10,36%
Kurs	130,93	132,50	131,46	127,92	126,58	128,08	132,34	135,22	138,11	136,26	140,04	144,34	
2006	3,23%	1,49%	1,71%										6,56%
Kurs	149,00	151,23	153,82										

*K1 Global Fonds ab November 2002 (Nennwert €100)

Grafische Auswertung



Hinweis

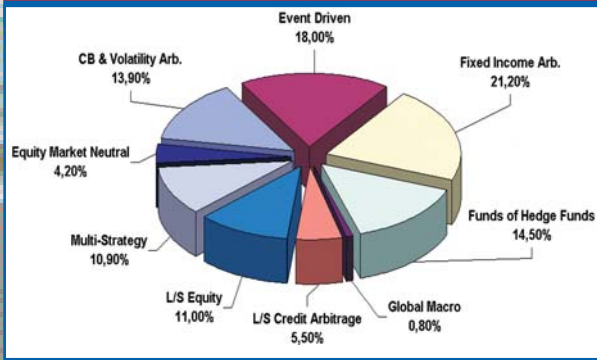
Historische Renditen beauftragter Portfoliomanager sind keine Garantie für zukünftige Renditen.

Die Renditeentwicklung (Performance) der Vergangenheit kann potentiellen Anlegern nur Anhaltspunkte über mögliche zukünftige Gewinnentwicklungen bieten. Obwohl bei der Auswahl der Portfoliomanager hohe Anforderungen an die Performance der vergangenen Jahre gestellt werden, kann keine Zusicherung

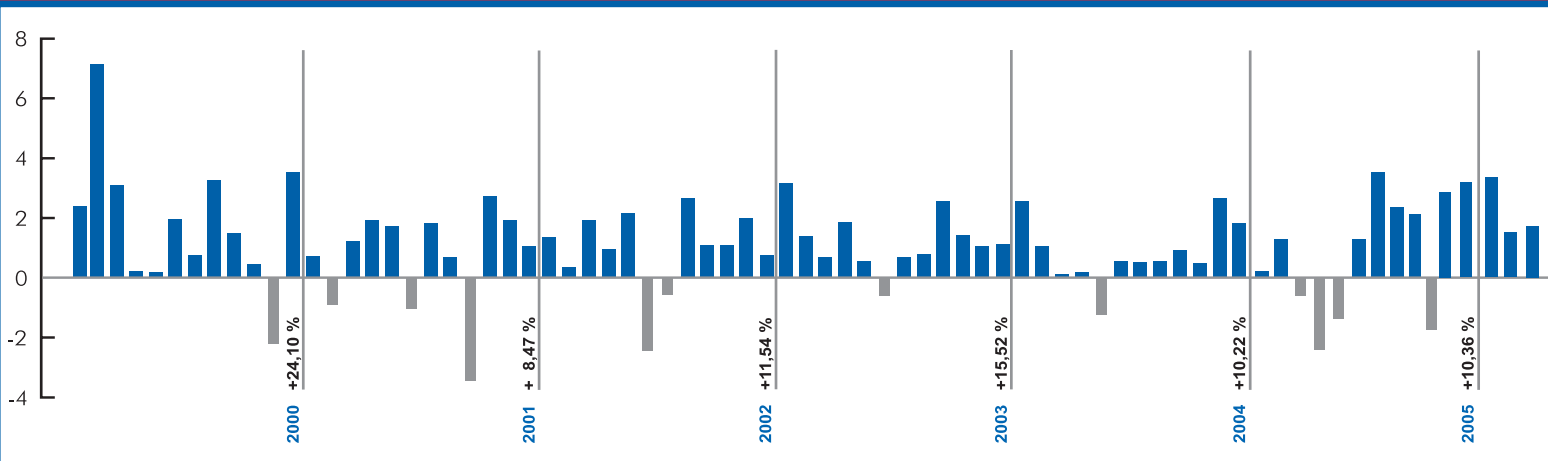
gegeben werden, dass die erwartete positive Wertentwicklung auch zukünftig eintritt.

Aufgrund der Risiken, die bei der Anlage in Hedge Fonds unvermeidbar sind, ist eine Beteiligung am K1 Global Fonds nur für solche Investoren geeignet, die die Risiken verstehen und einschätzen können und deren längerfristiges Anlageziel mit dem des Fonds übereinstimmt.

Portfolio-Struktur

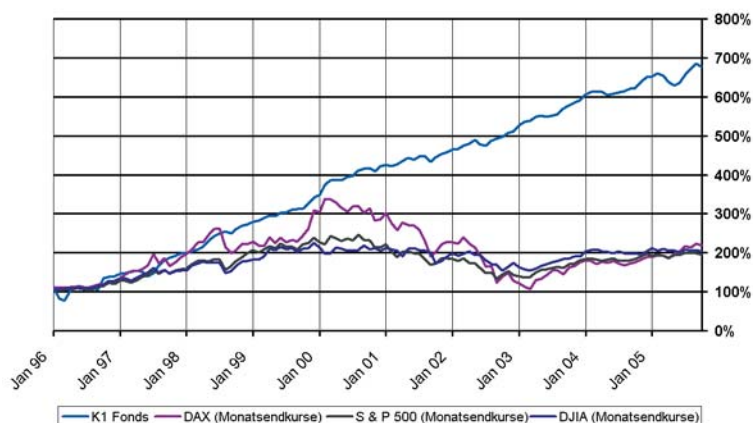


Monthly Returns/Monatliche Ergebnisse



■ Statistische Übersicht

Zeitabschnitt (Monate)	123		
Erster Monat	01/1996		
Letzter Monat	03/2006		
Risikoloser Zinssatz	2,25%		
Datum	03.05.2006		
K1 Fonds/K1 Global (netto)	K1 Fonds K1 Global	S&P 500 Index	DAX Index
Gesamter Zeitabschnitt			
Annualisierter Ertrag	21,98%	0,00%	9,97%
Anteil positiver Monate	82,93%	60,98%	60,16%
Bester Monat	31,00%	9,67%	21,38%
Schlechtester Monat	-25,80%	-14,58%	-25,42%
Maximaler Verlust	-30,03%	-46,28%	-68,29%
Letzte 5 Jahre			
Annualisierter Ertrag	12,40%	2,22%	0,48%
Anteil positiver Monate	83,05%	57,63%	52,54%
Bester Monat	3,37%	9,67%	21,38%
Schlechtester Monat	-3,43%	-14,58%	-25,42%
Maximaler Verlust	-4,47%	-46,28%	-61,31%
Letzte 3 Jahre			
Annualisierter Ertrag	12,46%	15,14%	35,05%
Anteil positiver Monate	86,86%	68,57%	65,71%
Bester Monat	3,37%	9,67%	21,38%
Schlechtester Monat	-2,69%	-14,58%	-6,54%
Maximaler Verlust	-4,47%	-44,11%	-6,74%
Vergangene Monate			
Ertrag letzte 12 Monate	17,01%	9,68%	37,28%
Ertrag letzte drei Monate	6,56%	3,76%	10,39%



Diese Ergebnisse entsprechen dem realen Handel der K1 GbR und wurden deshalb auch hier verwendet. Die K1 Global Ltd. unterscheidet sich auch in einer neuen Gebührenstruktur. Nach dieser wären die Ergebnisse noch besser ausgefallen. Das Anlagekonzept der K1 Global Ltd ist mit dem der K1 GbR direkt vergleichbar. Die Ergebnisse ab November 2002 werden bereits nach der neuen Struktur abgerechnet.

■ Wie Sie investieren

Vervollständigen Sie bitte den beigefügten Zeichnungsschein und Selbsterhebungsbogen und übersenden oder übergeben diese an Ihren Vermittler unter Beifügung einer Kopie Ihres gültigen Personalausweises oder Reisepasses.

Für die Zahlung des Anlagebetrages verwenden Sie bitte das beiliegende Auslands-Zahlungsauftragsformular und vervollständigen die mit einem Doppelstrich (||) markierten Stellen.

Anzugeben ist auf dem Bankformular unter ‚Verwendungszweck‘ Ihr Name sowie die Nummer Ihres Zeichnungsscheins.

■ Wo finden Sie die K1 Global Fonds Preise in den Medien

- FAZ, täglich im „Finanzmarkt“ unter „Fonds Mitteilungen“ (letzte Seite bei „Sonstige Fonds“)
- Handelsblatt unter „Sonstige Fonds“
- Die Welt/Welt am Sonntag, täglich in Finanzen, unter „Aktuelle Investment Preise“ bei „Weitere Investmentfonds“
- ARD Videotext, Seite 771 - Tafel 1/8 – 7/8
- Bloomberg Ticker - K1GLBLE VI

Internet

- www.k1-global.de
- www.comdirect.de
- www.finanztreff.de
- www.onvista.de
- www.vwd.de
- www.iasg.com



Ihr zuständiger Ansprechpartner

ZINSESZINS.NET Investment & Finanzierung

Tel.: +43(0)3862/98239

Mobil: +43 (0) 676 921 72 95

VOIP-Skype: zzi001

E-mail: info@zinseszins.net

Homepage: www.zinseszins.net